

ОТЧЕТ О ФИНАНСОВЫХ РЕЗУЛЬТАТАХ ДЕЯТЕЛЬНОСТИ
на «01» января 2018 г.

Форма по ОКУД
Дата

КОДЫ
0503121
01.01.2018
по ОКПО 33283823
ИНН 3802003347
Глава по БК 903
по ОКТМО 25602101001
по ОКЕИ 383

Главный распорядитель, распорядитель,
получатель бюджетных средств, главный
администратор, администратор доходов
бюджета, главный администратор,
администратор источников финансирования
дефицита бюджета
Наименование бюджета (публично-правового
образования)
Периодичность: годовая
Единица измерения: руб.

МКОУ "ПЕРЕВОЗОВСКАЯ СОШ"

Бюджет муниципального образования г. Бодайбо и района

Наименование показателя	Код строки	Код по КОСГУ	Бюджетная деятельность	Средства во временном распоряжении	Итого
1	2	3	4	5	6
Доходы (стр.020 + стр.030 + стр.040 + стр.050 + стр.060 + стр.080 + стр.090 + стр.100 + стр.110)	010	100	3 680 988,00	-	3 680 988,00
Налоговые доходы	020	110	-	-	-
Доходы от собственности	030	120	-	-	-
Доходы от оказания платных услуг (работ)	040	130	-	-	-
Суммы принудительного изъятия	050	140	-	-	-
Безвозмездные поступления от бюджетов в том числе:	060	150	-	-	-
поступления от других бюджетов бюджетной системы Российской Федерации	061	151	-	-	-
поступления от наднациональных организаций и правительств иностранных государств	062	152	-	-	-
поступления от международных финансовых организаций	063	153	-	-	-
Взносы на социальные нужды	080	160	-	-	-
Доходы от операций с активами из них:	090	170	-	-	-
доходы от переоценки активов	091	171	-	-	-
доходы от реализации активов	092	172	-	-	-
чрезвычайные доходы от операций с активами	093	173	-	-	-

Наименование показателя	Код строки	Код по КОСГУ	Бюджетная деятельность	Средства во временном распоряжении	Итого
1	2	3	4	5	6
	100	180	3 680 988,00	-	3 680 988,00
Прочие доходы	110	100	-	-	-
Доходы будущих периодов					
Расходы (стр. 160 + стр. 170 + стр. 190 + стр. 210 + стр. 230 + стр. 240 + стр. 260 + стр. 270 + стр. 280)	150	200	25 912 607,53	-	25 912 607,53
Оплата труда и начисления на выплаты по оплате труда	160	210	16 279 034,22	-	16 279 034,22
в том числе:	161	211	11 946 715,27	-	11 946 715,27
заработная плата	162	212	776 670,00	-	776 670,00
прочие выплаты	163	213	3 555 648,95	-	3 555 648,95
начисления на выплаты по оплате труда					
Приобретение работ, услуг	170	220	4 548 707,85	-	4 548 707,85
в том числе:	171	221	47 254,13	-	47 254,13
услуги связи	172	222	23 640,00	-	23 640,00
транспортные услуги	173	223	1 857 021,39	-	1 857 021,39
коммунальные услуги	174	224	-	-	-
арендная плата за пользование имуществом	175	225	2 170 189,80	-	2 170 189,80
работы, услуги по содержанию имущества	176	226	450 602,53	-	450 602,53
прочие работы, услуги					
Обслуживание государственного (муниципального) долга	190	230	-	-	-
в том числе:	191	231	-	-	-
обслуживание внутреннего долга	192	232	-	-	-
обслуживание внешнего долга					

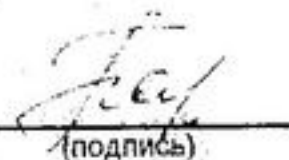
Наименование показателя	Код строки	Код по КОСГУ	Бюджетная деятельность	Средства во временном распоряжении	Итого
1	2	3	4	5	6
Безвозмездные перечисления организациям в том числе:	210	240	43 008,16	-	43 008,16
безвозмездные перечисления государственным и муниципальным организациям	211	241	43 008,16	-	43 008,16
безвозмездные перечисления организациям, за исключением государственных и муниципальных организаций	212	242	-	-	-
Безвозмездные перечисления бюджетам в том числе:	230	250	-	-	-
перечисления другим бюджетам бюджетной системы Российской Федерации	231	251	-	-	-
перечисления наднациональным организациям и правительствам иностраных государств	232	252	-	-	-
перечисления международным организациям	233	253	-	-	-
Социальное обеспечение в том числе:	240	260	-	-	-
пенсии, пособия и выплаты по пенсионному, социальному и медицинскому страхованию населения	241	261	-	-	-
пособия по социальной помощи населению	242	262	-	-	-
пенсии, пособия, выплачиваемые организациями сектора государственного управления	243	263	-	-	-
Расходы по операциям с активами в том числе:	260	270	4 904 239,31	-	4 904 239,31
амортизация основных средств и нематериальных активов	261	271	570 306,18	-	570 306,18
расходование материальных запасов	262	272	1 054 466,33	-	1 054 466,33
чрезвычайные расходы по операциям с активами	263	273	3 279 466,80	-	3 279 466,80
Прочие расходы	270	290	137 617,99	-	137 617,99
Расходы будущих периодов	280		-	-	-
Чистый операционный результат (стр. 291 – стр. 292 + стр.303); (стр. 310 + стр. 380)	290		-22 231 260,13	-	-22 231 260,13
Операционный результат до налогообложения (стр. 010 – стр. 150)	291		-22 231 619,53	-	-22 231 619,53
Налог на прибыль	292		47,00	-	47,00
Резервы предстоящих расходов	303		406,40	-	406,40

Наименование показателя	Код строки	Код по КОСГУ	Бюджетная деятельность	Средства во временном распоряжении	Итого
1	2	3	4	5	6
Операции с нефинансовыми активами (стр. 320 + стр. 330 + стр. 350 + стр. 360 + стр. 370)	310		-198 946,67	-	-198 946,67
Чистое поступление основных средств в том числе:	320		-236 751,94	-	-236 751,94
увеличение стоимости основных средств	321	310	480 279,00	-	480 279,00
уменьшение стоимости основных средств	322	410	717 030,94	-	717 030,94
Чистое поступление нематериальных активов в том числе:	330		-	-	-
увеличение стоимости нематериальных активов	331	320	-	-	-
уменьшение стоимости нематериальных активов	332	420	-	-	-
Чистое поступление непроизведенных активов в том числе:	350		-	-	-
увеличение стоимости непроизведенных активов	351	330	3 279 466,80	-	3 279 466,80
уменьшение стоимости непроизведенных активов	352	430	3 279 466,80	-	3 279 466,80
Чистое поступление материальных запасов в том числе:	360		37 805,27	-	37 805,27
увеличение стоимости материальных запасов	361	340	1 111 696,00	-	1 111 696,00
уменьшение стоимости материальных запасов	362	440	1 073 890,73	-	1 073 890,73
Чистое изменение затрат на изготовление готовой продукции, выполнение работ, услуг в том числе:	370		-	-	-
увеличение затрат	371	x	-	-	-
уменьшение затрат	372	x	-	-	-
Операции с финансовыми активами и обязательствами (стр. 390 – стр. 510)	380		-22 032 313,46	-	-22 032 313,46
Операции с финансовыми активами (стр. 410 + стр. 420 + стр. 440 + стр. 460 + стр. 470 + стр. 480)	390		-22 116 395,81	-	-22 116 395,81
Чистое поступление средств на счета бюджетов в том числе:	410		-21 329 457,64	-	-21 329 457,64
поступление на счета бюджетов	411	510	150 539,12	89 643,93	240 183,05
выбытия со счетов бюджетов	412	610	21 479 996,76	89 643,93	21 569 640,69

Наименование показателя	Код строки	Код по КОСГУ	Бюджетная деятельность	Средства во временном распоряжении	Итого
1	2	3	4	5	6
Чистое поступление ценных бумаг, кроме акций	420		-	-	-
в том числе:					
увеличение стоимости ценных бумаг, кроме акций	421	520	-	-	-
уменьшение стоимости ценных бумаг, кроме акций	422	620	-	-	-
Чистое поступление акций и иных форм участия в капитале	440		-	-	-
в том числе:					
увеличение стоимости акций и иных форм участия в капитале	441	530	-	-	-
уменьшение стоимости акций и иных форм участия в капитале	442	630	-	-	-
Чистое предоставление бюджетных кредитов	460		-	-	-
в том числе:					
увеличение задолженности по бюджетным кредитам	461	540	-	-	-
уменьшение задолженности по бюджетным ссудам и кредитам	462	640	-	-	-
Чистое поступление иных финансовых активов	470		-	-	-
в том числе:					
увеличение стоимости иных финансовых активов	471	550	-	-	-
уменьшение стоимости иных финансовых активов	472	650	-	-	-
Чистое увеличение прочей дебиторской задолженности (кроме бюджетных кредитов)	480		-786 938,17	-	-786 938,17
в том числе:					
увеличение прочей дебиторской задолженности	481	560	1 371 429,16	-	1 371 429,16
уменьшение прочей дебиторской задолженности	482	660	2 158 367,33	-	2 158 367,33

Наименование показателя	Код строки	Код по КОСГУ	Бюджетная деятельность	Средства во временном распоряжении	Итого
1	2	3	4	5	6
Операции с обязательствами (стр. 520 + стр. 530 + стр. 540)	510		-84 082,35	-	-84 082,35
Чистое увеличение задолженности по внутреннему государственному (муниципальному) долгу	520		-	-	-
в том числе:					
увеличение задолженности по внутреннему государственному (муниципальному) долгу	521	710	-	-	-
уменьшение задолженности по внутреннему государственному (муниципальному) долгу	522	810	-	-	-
Чистое увеличение задолженности по внешнему государственному долгу	530		-	-	-
в том числе:					
увеличение задолженности по внешнему государственному долгу	531	720	-	-	-
уменьшение задолженности по внешнему государственному долгу	532	820	-	-	-
Чистое увеличение прочей кредиторской задолженности	540		-84 082,35	-	-84 082,35
в том числе:					
увеличение прочей кредиторской задолженности	541	730	24 467 134,58	89 643,93	24 556 778,51
уменьшение прочей кредиторской задолженности	542	830	24 551 216,93	89 643,93	24 640 860,86


Руководитель



О.А. Парфененко

(расшифровка подписи)

Главный бухгалтер



Е.И. Елизова

(расшифровка подписи)

Централизованная бухгалтерия


МКУ "ЦБ ОУ" 1083802000479,3802012038/380201001, г. Бодайбо, ул. Урицкого, 33
(наименование, ОГРН, ИНН, КПП, местонахождение)

Руководитель

(уполномоченное лицо)

директор

(должность)



(подпись)

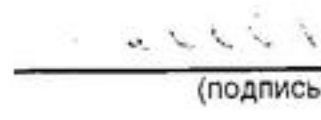
Е.И.Елизова

(расшифровка подписи)

Исполнитель

главный бухгалтер

(должность)



(подпись)

Е.И.Елизова

(расшифровка подписи)

8(39561)51293.uobdb_buhg@mail

(телефон, e-mail)

17 января 2018 г.